

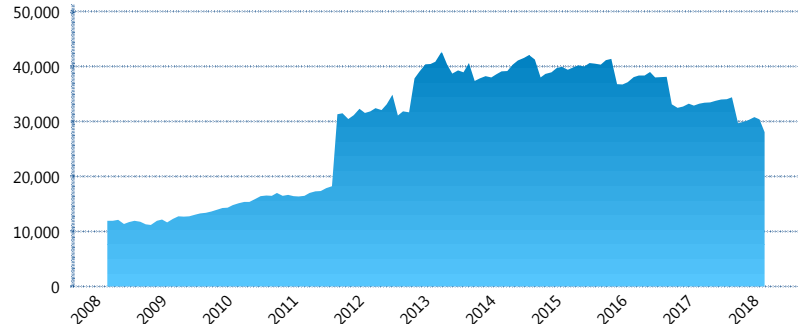
I. INFORMACIÓN FINANCIERA

I) Detalles del Fondo

| Detalles del Fondo | |
|-------------------------|---------------------------------------|
| Razón Social | Principal Siefore 4, S.A. de C.V. |
| Inicio de Operaciones | 03/03/2008 |
| Tipo de Fondo | Básica |
| Clave Bolsa | APRINB4 |
| Activos Administrados * | 28,103 |
| ISIN | MX54AP0E0028 |
| Comisión Anual | 1.07% |
| Administrador | Principal Afore, S.A. de C.V. |
| Director General | C. Mariano Alejandro Ugarte del Solar |
| Presidente del Consejo | C. Alejandro Elizondo Rodríguez |

Activos Administrados *

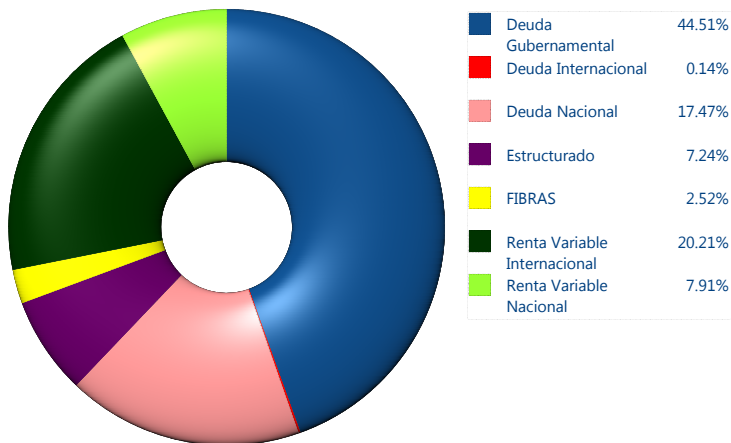
\$28,103



*Cifras en millones de pesos

Contiene el efecto de fusiones, cortes transversales y transferencias por edad. Para mayor información consultar: <http://www.consar.gob.mx/gobmx/Aplicativo/Factsheets/EC/ECSAR.pdf>

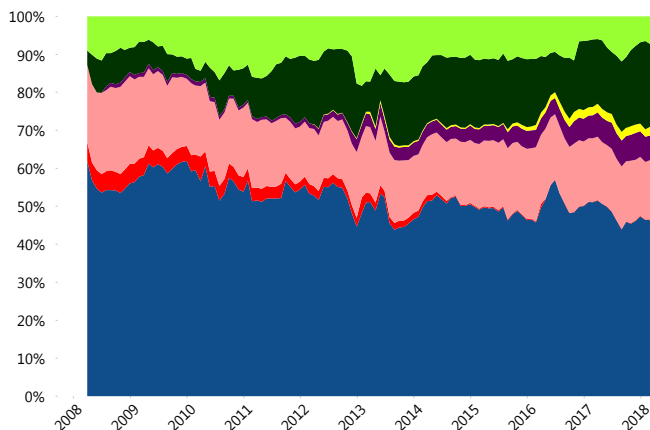
II) Inversiones



| Tipo de Instrumento | | Principal (SB4) | Sistema Básicas 4** |
|------------------------------|---------------------------------|-----------------|---------------------|
| Renta Variable Nacional | Renta Variable Nacional | 7.91% | 8.11% |
| | Total | 7.91% | 8.11% |
| Renta Variable Internacional | Renta Variable Internacional | 20.21% | 19.72% |
| | Total | 20.21% | 19.72% |
| Mercancías | Mercancías | 0.00% | 0.40% |
| | Total | 0.00% | 0.40% |
| FIBRAS | FIBRAS | 2.52% | 2.77% |
| | Total | 2.52% | 2.77% |
| Estructurado | Estructurados | 7.24% | 5.52% |
| | Total | 7.24% | 5.52% |
| Deuda Nacional | Aerolíneas | 0.00% | 0.02% |
| | Alimentos | 0.20% | 0.69% |
| Deuda Internacional | Automotriz | 0.16% | 0.27% |
| | Banca de Desarrollo | 0.05% | 1.17% |
| Deuda Gubernamental | Bancario | 2.83% | 1.03% |
| | Bebidas | 0.40% | 0.61% |
| Deuda Internacional | Cemento | 0.29% | 0.05% |
| | Centros Comerciales | 0.00% | 0.10% |
| Deuda Gubernamental | Consumo | 0.19% | 0.29% |
| | Deuda CP | 0.00% | 0.00% |
| Deuda Internacional | Empresas Productivas del Estado | 0.92% | 2.08% |
| | Estados | 0.10% | 0.42% |
| Deuda Gubernamental | Europesos | 0.86% | 3.00% |
| | Grupos Industriales | 1.34% | 0.51% |
| Deuda Internacional | Infraestructura | 5.80% | 3.81% |
| | Inmobiliario | 0.00% | 0.13% |
| Deuda Gubernamental | Otros | 1.24% | 1.01% |
| | Papel | 0.00% | 0.05% |
| Deuda Internacional | Serv. Financieros | 0.10% | 0.48% |
| | Siderúrgica | 0.00% | 0.01% |
| Deuda Gubernamental | Telecom | 0.90% | 1.04% |
| | Transporte | 0.60% | 0.69% |
| Deuda Internacional | Vivienda | 1.48% | 1.25% |
| | Total | 17.47% | 18.70% |
| Deuda Internacional | Deuda Internacional | 0.14% | 0.88% |
| | Total | 0.14% | 0.88% |
| Deuda Gubernamental | BONDES | 0.12% | 0.48% |
| | BONOS | 21.42% | 13.35% |
| Deuda Gubernamental | BPA182 | 0.00% | 0.01% |
| | CBIC | 0.17% | 2.63% |
| Deuda Gubernamental | CETES | 0.63% | 2.17% |
| | DEPBMX | 0.00% | 0.00% |
| Deuda Gubernamental | REPORTO | 1.75% | 3.22% |
| | UDIBONO | 20.28% | 21.09% |
| Deuda Gubernamental | UMS | 0.14% | 0.96% |
| | Total | 44.51% | 43.90% |
| Total | 100.00% | 100.00% | |

**Considera las inversiones de todo el grupo de SIEFORES Básicas 4 Cifras al cierre de marzo de 2018

Evolución de Inversiones



III) Desempeño

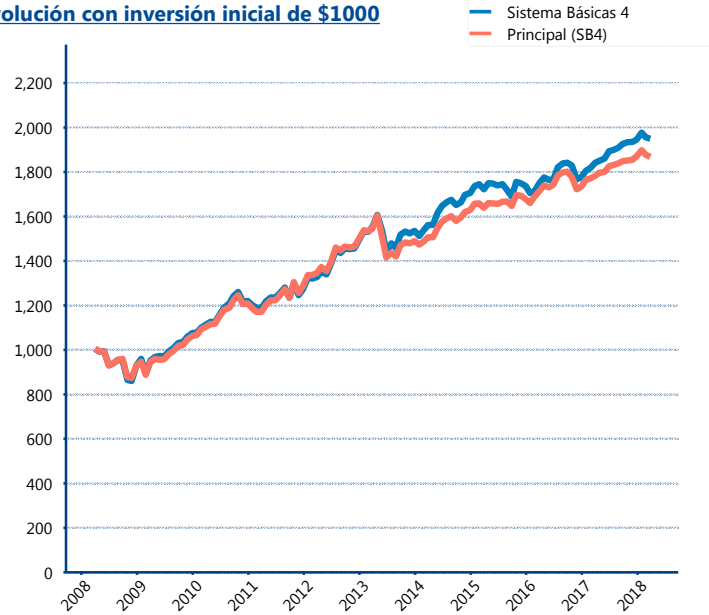
Rendimiento Bolsa

| Tipo | Principal (SB4) | Sistema Básicas 4 |
|--------|-----------------|-------------------|
| 1 año | 4.77% | 6.01% |
| 2 años | 4.44% | 5.66% |
| 3 años | 4.31% | 4.12% |
| 5 años | 3.69% | 4.51% |

Indicador de Rendimiento Neto

| Siefore | IRN % |
|------------------------|--------------|
| Profuturo (SB4) | 8.19% |
| SURA (SB4) | 7.70% |
| Banamex (SB4) | 7.22% |
| Coppel (SB4) | 6.69% |
| Azteca (SB4) | 6.54% |
| Metlife (SB4) | 6.53% |
| XXI-Banorte (SB4) | 6.40% |
| Principal (SB4) | 6.37% |
| PensionISSSTE (SB4) | 6.36% |
| Inbursa (SB4) | 5.61% |
| Invercap (SB4) | 5.52% |
| Promedio Simple | 6.65 % |
| Promedio Ponderado | 6.94 % |

Evolución con inversión inicial de \$1000



Construido con el precio de la Siefore registrado en la Bolsa Mexicana de Valores

IV) Medidas de sensibilidad y riesgos

Evolución del Plazo Promedio Ponderado

